



くまモンの豆知識

ASAHI FORK LIFT

フォークリフト アタッチメントの種類編




フォークリフトのアタッチメント・・・？どんなものなのかな？
そう、アタッチメントとは、用途によってつけると便利なオプションの事です。
アタッチメントをつける事で、作業効率がアップします。
今回は、お客様に最適なアタッチメントを紹介していきます。

ポジショナー

レバー操作でフォーク間隔を自在に調整。

【メリット】

- 色々なサイズのパレット対応が容易に。
- 重いフォークを手作業で動かす必要をなくし安全作業を実現します。
- 無理なフォークの差込みによるパレットの破損を低減します。




サイドシフト

バックレツトとフォークが左右にシフト。

【メリット】

- 車体の切り返し難しい場所でもシフト操作で容易に積付け可能です。
- トラックへの積み込みも隙間なくピッタリと行えます。
- 高揚高での左右位置合わせが容易に出来ます。



ヒンジ

フォーク角度を上向き40度、下向き50度に傾斜可能。

【メリット】

- 木材、鋼管、パイプなど長尺物をしっかり抱え込んで搬送可能です。
- バケットを装着すれば粉末、チップなどバラ物の荷役にも威力を発揮します。




フルフリーマスト

マスト高さを変えずにフォークだけをリフトアップ。

【メリット】

- 低い天井、入り口でもフォークだけを上昇でき、収容効率をアップします。
- 高さ制限のある場所での積上げ作業に最適です。



回転フォーク

フォークを左右どちらにも360度回転可能。

【メリット】

- フォーク差込み口を取り付けた容器を容易に回転します。
- バラ物、液体、粉体状のホッパー等への投入作業を省力化。



フルフリー 一連三段マスト

フォーク最下降時のマスト全高が低く、天井いっぱいまで高揚高作業が可能です。

【メリット】

- 三段式マストの為、全高(フォーク下降時)が低くなり低い出入口の通過もスムーズになります。



くまモンのフォークリフトでおなじみ

お問合せ・ご質問はこちらまでご連絡ください

 旭フォークリフト株式会社



0120-4949-43

〒252-0244 神奈川県相模原市中央区田名2931-4
e-mail: asahi@asahifork.com

ホームページから
お得なクーポンをゲット!

旭フォークリフト

検索

担当: