



フォークリフトの専門会社だからこそ販売できる、
作業効率が格段に上がるアイテムや安全対策アイテムをご紹介します。
高品質で格安商品だけを厳選して販売しておりますので、リピーターのお客様も大変多い商品です。

～足腰が冷えて仕方がない冬の作業に！「ホットシート」～
数量限定10個!! なくなり次第終了です

マジックテープだから
装着も簡単!

冬場のフォークリフト作業時、足腰が冷えて辛い思いをしたことはありませんか？足腰をしっかり温めてくれるホットシートはいかがでしょう？

エンジン始動後、わずか4～5分で温まり快適に作業ができます。

更に、加熱防止のためヒーターは一定温度(約45度)で設定してあるため安全面もばっちりです。

背中も温かいので腰痛を和らげる効果もあると大変ご好評頂いています♪



限定10個 9,800円 (税別・工賃別・送料別)

※バッテリーから電源をとる工事が必要となりますので、取り付けをご希望の方は工賃が必要となります。取り付け工事は、神奈川・東京・埼玉・その他一部地域に限ります。


<仕様説明>
12ボルト・24ボルト 自動切換機能つき
防滴仕様

商品紹介は
コチラ▼

外形寸法:735mm×300mm
電 源:DC12V/24V自動切換機能
(12V省エネ型ヒーター2枚使用)
消費電力:DC12V 10W・DC24V 13W
付 属 品:エレクトロタップ×2個・
留め金×5個・止めバンド×10本




簡単！取り付け方法




1 座席に乗せる

座席の上にホットシートを乗せます。



2 両側の紐を椅子の後ろへ

肩側・腰側の紐両方を椅子の後ろに持って行きます。



3 紐同士をくっつける

肩側からの紐と腰側からの紐をマジックテープでくっつけて固定します。



4 前の紐を椅子の下にかける

前の部分の紐を椅子の下に引っ掛けて完成です!

くまモンのフォークリフトでおなじみ

お問合せ・ご質問はこちらまでご連絡ください

旭フォークリフト株式会社



0120-4949-43

〒252-0244 神奈川県相模原市中央区田名2931-4
e-mail: asahi@asahifork.com

ホームページから
お得なクーポンをゲット!

旭フォークリフト

検索

担当: